

التاريخ: 2012/11/19 رقم التقرير 542 "العربي" اليومي للأسواق المالية الخليجية والعالمية

مؤشرات أسواق الأسهم الخليجية	الإغلاق الحالي	الإغلاق السابق	التغير	اليوم/اليوم	الشهر/اليوم	السنة/اليوم
				%	%	%
مؤشر العربي عُمان 20	1,036.61	1,040.22	(3.61)	(0.35)	(0.25)	2.25
مؤشر العربي خليجي 50	972.42	975.18	(2.76)	(0.28)	0.14	4.76
مؤشر العربي للشرق الأوسط وشمال افريقيا 200	919.34	922.41	(3.07)	(0.33)	(0.52)	2.60
مؤشر بلومبيرج 200 لدول الخليج	56.29	56.79	(0.50)	(0.88)	(1.12)	2.23
 سوق مسقط للأوراق المالية	5,601.94	5,617.55	(15.61)	(0.28)	(1.03)	(1.64)
 السوق المالية السعودية	6,653.71	6,765.29	(111.58)	(1.65)	(2.02)	3.68
 سوق الكويت للأوراق المالية	5,783.36	5,769.24	14.12	0.24	0.28	(0.53)
 بورصة قطر	8,380.92	8,377.32	3.60	0.04	(1.94)	(4.53)
 سوق البحرين للأوراق المالية	1,043.18	1,054.01	(10.83)	(1.03)	(1.39)	(8.79)
 سوق دبي المالي	1,579.12	1,601.14	(22.02)	(1.38)	(2.50)	16.68
 سوق أبوظبي للأوراق المالية	2,660.17	2,681.33	(21.16)	(0.79)	(0.46)	10.74

المصدر: زاويا ومجموعة إدارة الاستثمار في بنك عُمان العربي (مؤشر سوق الاسهم السعودي ومؤشر بلومبيرج 200 محدث حتى الساعة 2:30 pm بتوقيت مسقط)

أسعار السلع	السعر	التغير	اليوم/اليوم	السنة/اليوم
	دولار	دولار	%	%
خام برنت الأجل للبرميل	109.58	0.63	0.58	5.87
خام غرب تكساس الأجل للبرميل	87.81	0.89	1.02	(10.21)
خام عمان الأجل للبرميل	108.10	1.38	1.29	6.08
الذهب للأوقية	1,723.45	9.70	0.57	10.22
الفضة للأوقية	32.65	0.32	0.99	17.25
بلاتينيوم للأوقية	1,560.65	1.40	0.09	11.40
النحاس	7,605.00	(34.50)	(0.45)	0.07
الألمنيوم	1,951.00	(13.00)	(0.66)	(3.42)
الرصاص	2,150.00	(49.00)	(2.23)	5.65
الزنك	1,920.00	(35.00)	(1.79)	4.07
النيكل	15,960.00	50.00	0.31	(14.70)

المصدر: بلومبيرج (الأسواق مغلقة يومي السبت و الأحد)

أسعار صرف العملات	العملة	الجنيه الاسترليني	اليورو	الدين الياباني	الدولار الأمريكي	الريال العماني
الجنيه الاسترليني	1	0.8025	0.0077	0.6298	1.6412	
اليورو	1.2467	1	0.0097	0.7849	2.0454	
الدين الياباني	129.156	103.626	1.000	81.321	211.911	
الدولار الأمريكي	1.5883	1.2745	0.0123	1	2.6059	
الريال العماني	0.6132	0.4921	0.0048	0.3861	1	

المصدر: أوندا (Oanda)

الأسواق العالمية	المدينة	القيمة	التغير	اليوم/اليوم	السنة/اليوم
				%	%
أوروبا					
فايننشال تايمز	انجلترا	5,662.94	57.35	1.02	1.64
دلكس	المانيا	7,040.37	89.84	1.29	19.37
كوك 40	فرنسا	3,385.96	44.44	1.33	7.15
الولايات المتحدة الأمريكية					
داو جونز	الولايات المتحدة	12,588.31	45.93	0.37	3.04
أس أند بي 500	الولايات المتحدة	1,359.88	6.55	0.48	8.13
ناسداك	الولايات المتحدة	2,853.13	16.20	0.57	9.52
آسيا الباسيفيكية					
نيكاي 225	اليابان	9,153.20	129.04	1.43	8.25
هانج سينج	هونغ كونج	21,262.06	103.05	0.49	15.34
مؤشرات الاسواق العربية					
بورصة تونس	تونس	4,878.83	(15.76)	(0.32)	3.32
البورصة المصرية	مصر	5,483.56	5.18	0.09	51.38
بورصة عمان	الأردن	1,904.88	(0.22)	(0.01)	(4.52)
سوق فلسطين للأوراق المالية	فلسطين	453.75	-	-	(4.86)
بورصة بيروت	لبنان	1,115.96	(0.24)	(0.02)	(5.16)
إم إس سي أي					
البحرين		175.88	(0.36)	(0.20)	(9.04)
الكويت		539.19	(2.08)	(0.38)	(3.86)
عمان		701.52	(2.81)	(0.40)	(12.10)
قطر		763.30	(6.86)	(0.89)	(4.38)
الإمارات		215.35	0.00	0.00	21.34
الأسواق الخليجية		431.34	(2.23)	(0.51)	(1.49)

المصدر: بلومبيرج ، الساعة الثالثة بتوقيت مسقط (ملاحظة: الأسواق مغلقة يومي السبت و الأحد)

بعض النسب الرئيسية لأسواق الاسهم الخليجية	مكرر ربحية السهم	السعر الى القيمة الدفترية
	مرة	مرة
سوق مسقط للأوراق المالية*	10.63	1.50
السوق المالية السعودية	13.89	1.75
سوق الكويت للأوراق المالية	26.44	1.08
بورصة قطر	9.52	1.57
سوق البحرين للأوراق المالية	11.65	0.79
سوق دبي المالي	11.50	0.68
سوق أبوظبي للأوراق المالية	9.11	1.05

المصدر: زاويا، بلومبيرج* ، مكرر الربحية (مرة) = سعر الإغلاق / ربحية السهم . السعر الى القيمة الدفترية (مرة) = سعر الإغلاق / (إجمالي حقوق المساهمين ÷ عدد الاسهم)

الأسعار والعوائد لصكوك خليجية مختارة

تصنيف	العرض		الطلب		عائد الصك	العملة	نوع العائد	فترة الاستحقاق	إسم مُصدر الصك
موديز	عائد %	السعر	عائد %	السعر					
B1	5.00	111.10	5.14	110.28	7.000%	دولار أمريكي	ثابتة	6/19/2019	صكوك أبوظبي التجاري
-	2.29	107.76	2.50	107.35	6.396%	دولار أمريكي	ثابتة	11/3/2014	صكوك حكومة دبي
B1	4.32	114.14	4.50	113.45	8.500%	دولار أمريكي	ثابتة	8/3/2016	صكوك إعمار الدولية
WR	6.36	109.00	6.36	109.00	10.750%	دولار أمريكي	ثابتة	2/18/2015	شركة دار الأركان للتطوير العقاري
-	9.90	100.31	10.12	99.63	10.000%	دولار أمريكي	معموم	8/25/2016	صكوك البحرين الدولية

المصدر: بلومبيرج، الأسعار الموضحة تخضع لتطورات السوق

الأسعار والعوائد لسندات خليجية مختارة

تصنيف	العرض		الطلب		عائد السند	العملة	نوع العائد	فترة الاستحقاق	إسم مُصدر السند
موديز	عائد %	السعر	عائد %	السعر					
BBB	4.99	108.58	5.07	107.92	4.990%	دولار أمريكي	ثابتة	7/5/2022	شركة الاستثمارات البترولية الدولية
	4.35	120.05	4.44	119.39	7.375%	دولار أمريكي	ثابتة	10/21/2020	شركة مبادلة للتنمية
A	3.74	112.75	3.74	112.75	5.000%	دولار أمريكي	ثابتة	10/19/2025	شركة اتصالات قطر
AA	3.50	181.45	3.58	179.94	9.750%	دولار أمريكي	ثابتة	6/15/2030	دولة قطر
AA	1.99	128.38	2.10	127.63	6.750%	دولار أمريكي	ثابتة	4/8/2019	سندات حكومة أبوظبي

المصدر: بلومبيرج، الأسعار الموضحة تخضع لتطورات السوق

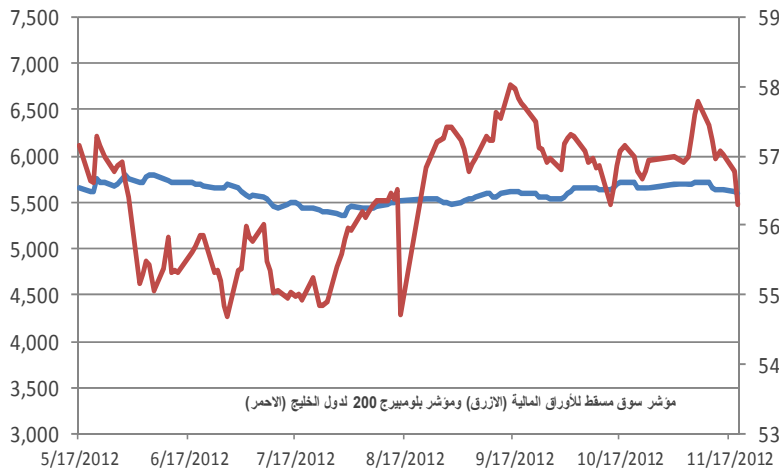
شركات عالمية مختارة

الأسبوع 52	الأسبوع 52	السنة/اليوم	الشهر/اليوم	اليوم/اليوم	السعر الحالي	
الأدنى	الأعلى	%	%	%	دولار	
86.90	128.72	28.10	(5.35)	0.35	115.84	مجموعة جولدمان ساكس
4.92	10.10	64.03	(2.15)	0.33	9.12	بنك أوف أمريكا كورب
28.28	46.49	18.89	(5.16)	0.36	39.53	جي بي مورغان تشيس
172.70	299.20	38.80	0.00	0.97	280.10	رويال بنك أوف سكوتلاند
363.32	705.07	30.29	(11.36)	0.39	527.68	شركة أبل
60.37	87.15	24.13	5.96	2.28	82.09	شركة تويوتا موتورز كوربوريشن
14.35	18.16	10.73	6.09	(0.17)	17.86	شركة ياهو!
62.12	77.83	(3.52)	0.47	(0.38)	70.77	شركة بوينج
24.30	32.95	2.16	(7.07)	(0.52)	26.52	شركة مايكروسوفت
15.83	27.35	(2.73)	(6.43)	(0.76)	22.13	كارفور

المصدر: بلومبيرج

سوق مسقط للأوراق المالية

مقارنة مؤشر سوق مسقط للأوراق المالية مع مؤشر بلومبيرج 200 لدول الخليج

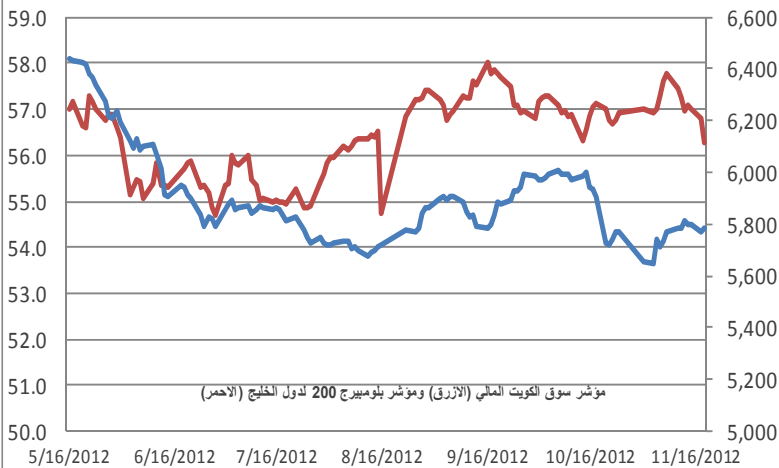


إغلاق المؤشر	5,601.94
(% التغير) التغير	15.61 (0.28%)
الإغلاق السابق	5,617.55
الإفتتاح	5,617.55
خلال اليوم (الأدنى - الأعلى)	5,617.60 - 5,601.78
خلال السنة (الأدنى - الأعلى)	6,007.71 - 5,358.29
% السنة/اليوم	1.64%
الأسهم المتداولة	7,826,965
القيمة المتداولة (بالدولار)	5,987,106
إجمالي عدد الشركات/الأسهم المتداولة	44 / 119
عدد الشركات :	20 المستقرة 15 المنخفضة 9 المرتفعة

المصدر: زاويا ، موقع السوق الإلكتروني ، مباشر ، مجموعة إدارة الاستثمار في بنك عمان العربي

سوق الكويت للأوراق المالية

مقارنة مؤشر سوق الكويت المالي مع مؤشر بلومبيرج 200 لدول الخليج

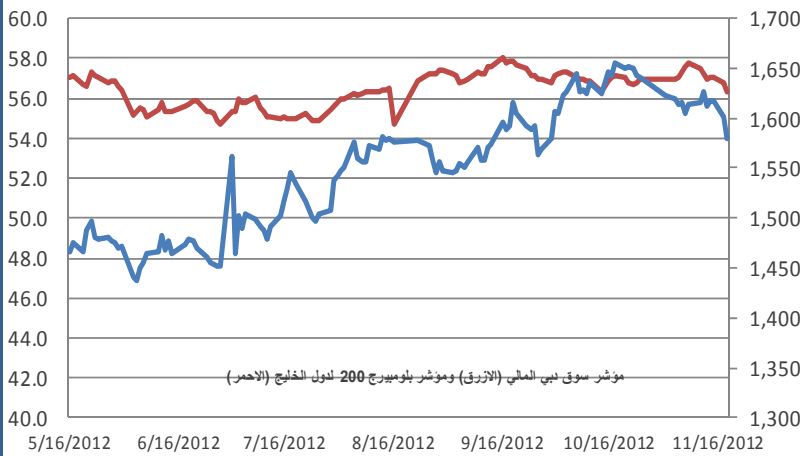


إغلاق المؤشر	5,783.36
(% التغير) التغير	14.12 (0.24%)
الإغلاق السابق	5,769.24
الإفتتاح	5,768.78
خلال اليوم (الأدنى - الأعلى)	5,783.86 - 5,765.47
خلال السنة (الأدنى - الأعلى)	6,492.40 - 5,650.02
% السنة/اليوم	0.53%
الأسهم المتداولة	300,317,155
القيمة المتداولة (بالدولار)	71,967,111
إجمالي عدد الشركات/الأسهم المتداولة	132 / 215
عدد الشركات :	46 المستقرة 32 المنخفضة 54 المرتفعة

الشركة	السعر (د.ك.)	التغير	الشركة	السعر (د.ك.)	التغير
د للتمويل	66.000	13.79%	الغذائية	184.000	-20.69%
الإعادة	136.000	13.33%	أبيلر	142.000	-13.41%
مشرف	77.000	8.45%	منشآت	405.000	-10.00%

سوق دبي المالي

مقارنة مؤشر سوق دبي المالي مع مؤشر بلومبيرج 200 لدول الخليج



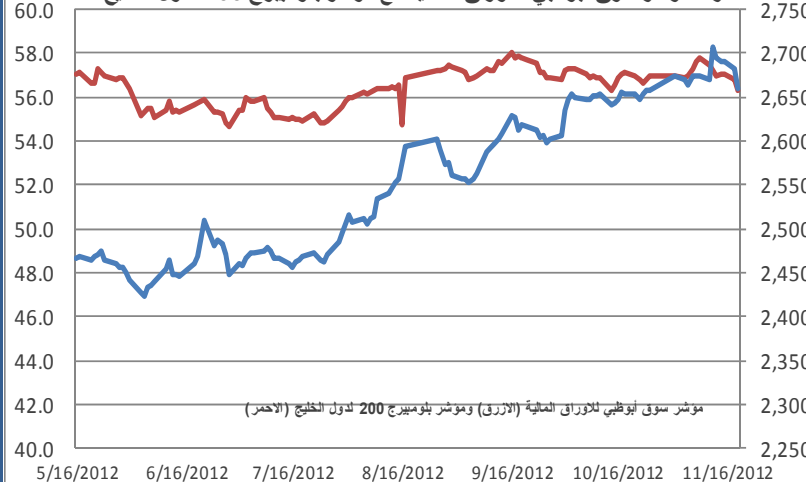
إغلاق المؤشر	1,579.12
(% التغير) التغير	22.02 (1.38%)
الإغلاق السابق	1,601.14
الإفتتاح	1,601.14
خلال اليوم (الأدنى - الأعلى)	1,601.48 - 1,575.28
خلال السنة (الأدنى - الأعلى)	1,754.27 - 1,301.24
% السنة/اليوم	16.68%
الأسهم المتداولة	136,816,045
القيمة المتداولة (بالدولار)	40,628,527
إجمالي عدد الشركات/الأسهم المتداولة	29 / 57
عدد الشركات:	3 المستقرة 21 المنخفضة 5 المرتفعة

أعلى ثلاث شركات - كمية الأسهم		أعلى ثلاث شركات - خاسرة		أعلى ثلاث شركات - رابحة	
الشركة	كمية الأسهم	السعر (د. إماراتي)	التغير	السعر (د. إماراتي)	التغير
دريك أند سكل	33,464,353	1.160	-4.92%	تمويل	0.990
العربية للطيران	11,818,192	0.718	-4.27%	دريك أند سكل	0.570
إعمار	10,887,861	1.170	-4.10%	نبريد	0.670

المصدر: زاويا ، موقع السوق الالكتروني ، مباشر ، مجموعة إدارة الاستثمار في بنك عُمان العربي

سوق أبوظبي للأوراق المالية

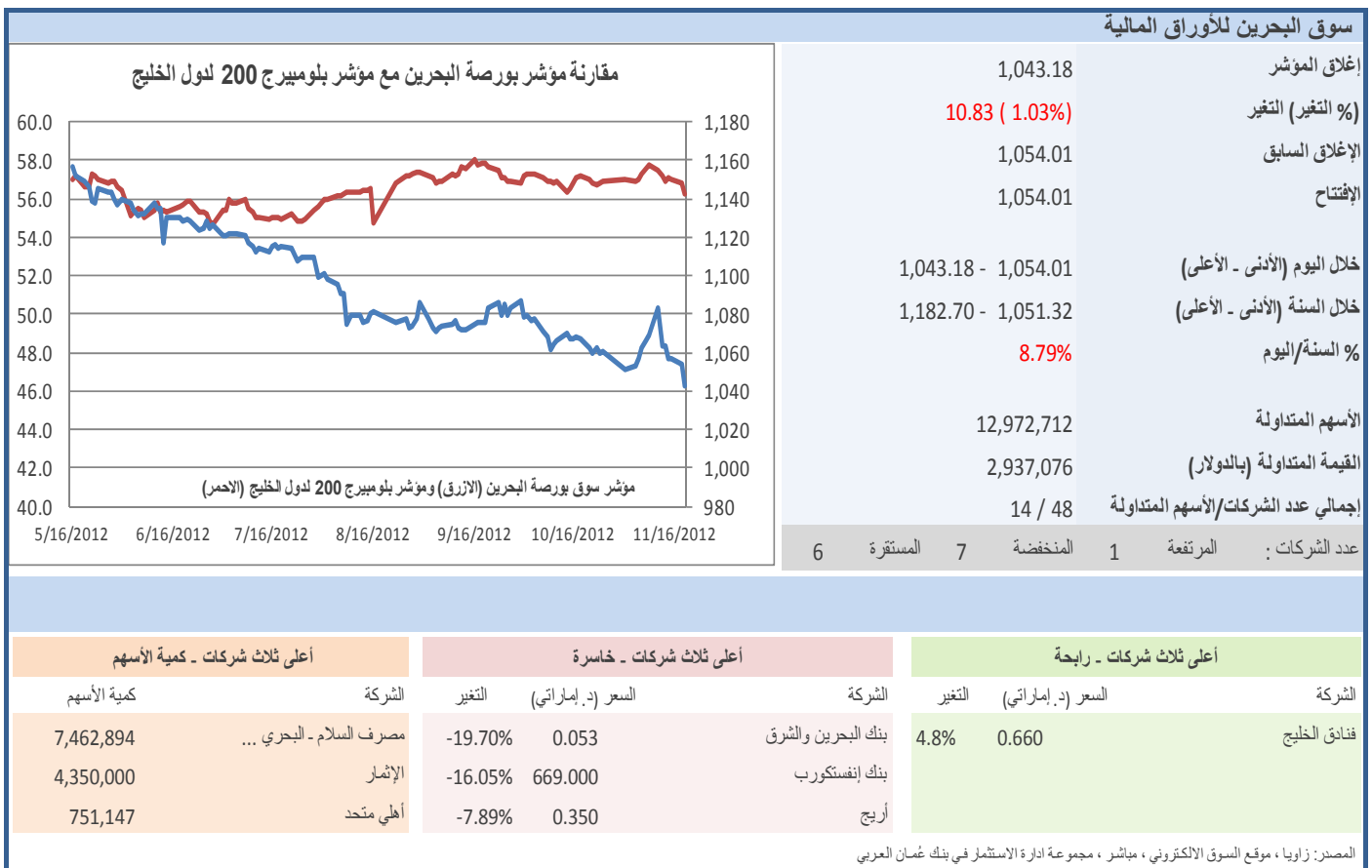
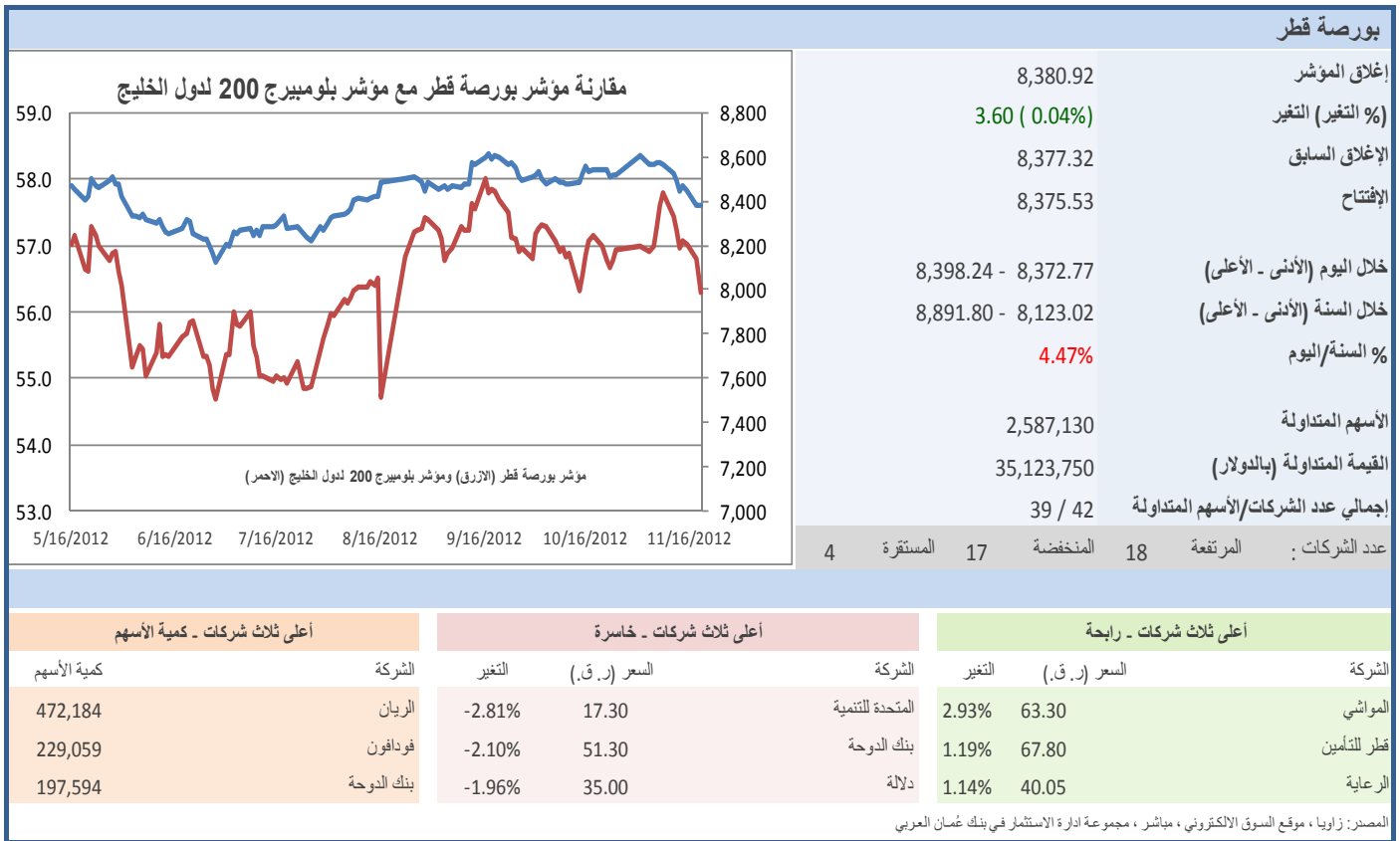
مقارنة مؤشر سوق أبوظبي للأوراق المالية مع مؤشر بلومبيرج 200 لدول الخليج

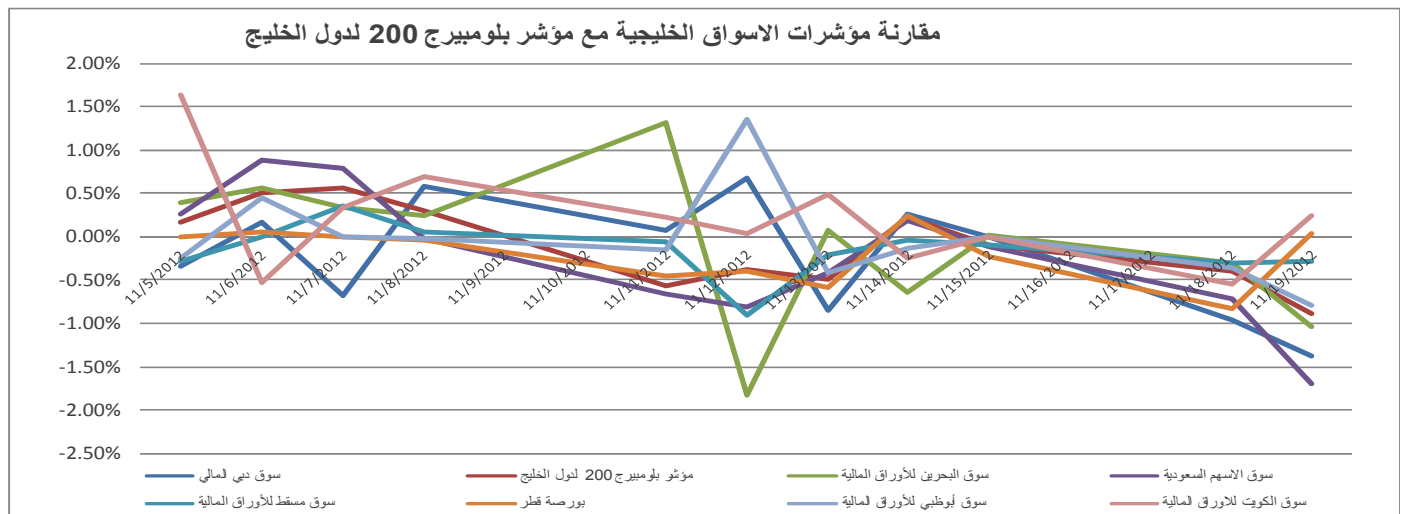


إغلاق المؤشر	2,660.17
(% التغير) التغير	21.16 (0.79%)
إغلاق السابق	2,681.33
إفتتاح	2,680.83
خلال اليوم (الأدنى - الأعلى)	2,680.83 - 2,658.76
خلال السنة (الأدنى - الأعلى)	2,705.93 - 2,293.38
% السنة/اليوم	10.68%
الأسهم المتداولة	72,803,934
القيمة المتداولة (بالدولار)	24,853,617
جمالي عدد الشركات/الأسهم المتداولة	30 / 66
عدد الشركات:	4 المستقرة 16 المنخفضة 10 المرتفعة

أعلى ثلاث شركات - كمية الأسهم		أعلى ثلاث شركات - خاسرة		أعلى ثلاث شركات - رابحة	
الشركة	كمية الأسهم	السعر (د. إماراتي)	التغير	السعر (د. إماراتي)	التغير
إشراف	17,418,384	0	-5.00%	رأس الخيمة	1.760
دانة	15,530,743	0.39	-4.88%	دانة	0.450
الدار العقارية	15,009,024	0.58	-3.33%	بلدكو	0.470

المصدر: زاويا ، موقع السوق الالكتروني ، مباشر ، مجموعة إدارة الاستثمار في بنك عُمان العربي





أكبر خمسة شركات خليجية مساهمة ، حسب الأرباح لآخر 12 شهر

الترتيب	الشركة	السوق	الأرباح (مليون دولار)	القطاع
1	الشركة السعودية للصناعات الأساسية	السعودية	6,930.8	البتر وكيمويات
2	الراجحي	السعودية	2,116.6	المصارف الإسلامية، البنوك
3	بنك قطر الوطني	قطر	2,189.4	البنوك
4	الاتصالات السعودية	السعودية	2,454.2	الاتصالات
5	اتصالات	أبوظبي	1,662.3	الاتصالات

المصدر: أرقام



CATEGORY
BEST BANKING GROUP
BEST INVESTMENT BANK
IN OMAN
AWARDED TO
OMAN ARAB BANK SAOC

بنك عُمان العربي - مجموعة إدارة الإستثمار
حائز على جائزة أفضل شركة وساطة مالية
من سوق مسقط للأوراق المالية
لستة سنوات متتالية



قسم تطوير المنتجات

البريد الإلكتروني:

b.alrousan@oabinvest.com

قسم الخدمات البنكية الخاصة

البريد الإلكتروني:

clubelite@oabinvest.com

قسم الأبحاث والدراسات

البريد الإلكتروني:

Research@oabinvest.com

قسم تمويل الشركات والاستشارات

البريد الإلكتروني:

Corporatefinance@oabinvest.com

قسم إدارة الأصول

البريد الإلكتروني:

Assetmanagement@oabinvest.com

قسم الوساطة المالية

البريد الإلكتروني:

Brokerage@oabinvest.com

قسم خدمات العملاء

البريد الإلكتروني:

customerservice@oabinvest.com

قسم الحافظ الأمين

البريد الإلكتروني:

custody@oabinvest.com

قسم إدارة الثروات للأسواق الهندية

البريد الإلكتروني:

d.gadhvi@oabinvest.com

ص.ب. 2010 روي 112، مسقط - سلطنة عمان

+هاتف: 968 24 827 399 + فاكس: 968 24 827 367

الموقع الإلكتروني <http://www.oabinvest.com> البريد الإلكتروني research@oabinvest.com



39th International Trophy for Quality
Awarded to Oman Arab Bank SAOC
By Trade Leaders' Club

إخلاء المسؤولية

تم إعداد هذا التقرير بواسطة قسم البحوث والدراسات بمجموعة إدارة الاستثمار - بنك عمان العربي لأغراض توفير المعلومات فقط. وتحت أي ظرف لا يجوز استخدام هذا التقرير كتوصية ولا يجوز اعتباره عرضاً لبيع أو شراء أي أوراق مالية. ومع حرصنا الشديد على أن تكون المعلومات الواردة في التقرير صحيحة أو غير مضللة في وقت النشر إلا أننا في نفس الوقت لا نؤكد دقتها أو اكتمالها. وبناءً عليه يجب ألا يعتمد عليها بشكل كامل. كما لا تتحمل مجموعة إدارة الاستثمار بأية حال من الأحوال أي مسؤولية مباشرة أو غير مباشرة عن أي خسارة تنتج عن أي استخدام لهذا التقرير أو محتوياته. هذا ولا يجوز إعادة نسخ هذا التقرير أو توزيعه أو نشره بواسطة أي متلقي لأي غرض من الأغراض.