

التاريخ: 2012/11/18

رقم التقرير 541

"العربي" اليومي للأسواق المالية الخليجية والعالمية

مؤشرات أسواق الأسهم الخليجية	الإغلاق الحالي	الإغلاق السابق	التغير	اليوم/اليوم	الشهر/اليوم	السنة/اليوم
				%	%	%
مؤشر العربي عُمان 20	1,040.22	1,040.74	(0.52)	(0.05)	0.09	2.61
مؤشر العربي خليجي 50	975.55	978.96	(3.41)	(0.35)	0.47	5.09
مؤشر العربي للشرق الأوسط وشمال افريقيا 200	923.00	926.49	(3.49)	(0.38)	(0.13)	3.00
مؤشر بلومبيرج 200 لدول الخليج	56.79	57.02	(0.23)	(0.40)	(0.25)	3.14
سوق مسقط للأوراق المالية	5,617.55	5,634.94	(17.39)	(0.31)	(0.75)	(1.36)
السوق المالية السعودية	6,768.62	6,792.53	(23.91)	(0.35)	(0.33)	5.47
سوق الكويت للأوراق المالية	5,769.24	5,800.50	(31.26)	(0.54)	0.04	(0.77)
بورصة قطر	8,377.32	8,448.49	(71.17)	(0.84)	(1.98)	(4.58)
سوق البحرين للأوراق المالية	1,054.01	1,057.22	(3.21)	(0.30)	(0.37)	(7.84)
سوق دبي المالي	1,601.14	1,616.81	(15.67)	(0.97)	(1.14)	18.31
سوق أبوظبي للأوراق المالية	2,681.33	2,691.34	(10.01)	(0.37)	0.33	11.62

المصدر: زاويا ومجموعة إدارة الاستثمار في بنك عُمان العربي (مؤشر سوق الاسهم السعودي ومؤشر بلومبيرج 200 محدث حتى الساعة 2:30 pm بتوقيت مسقط)

أسعار السلع	السعر	التغير	اليوم/اليوم	السنة/اليوم
	دولار	دولار	%	%
خام برنت الأجل للبرميل	108.95	0.94	0.87	5.27
خام غرب تكساس الأجل للبرميل	86.92	1.05	1.22	(11.12)
خام عمان الأجل للبرميل	106.72	(0.08)	(0.07)	4.73
الذهب للأوقية	1,713.75	(2.05)	(0.12)	9.60
الفضة للأوقية	32.33	(0.30)	(0.91)	16.10
بلاتينيوم للأوقية	1,559.25	(12.25)	(0.78)	11.30
النحاس	7,605.00	(34.50)	(0.45)	0.07
الألمنيوم	1,951.00	(13.00)	(0.66)	(3.42)
الرصاص	2,150.00	(49.00)	(2.23)	5.65
الزنك	1,920.00	(35.00)	(1.79)	4.07
النيكل	15,960.00	50.00	0.31	(14.70)

المصدر: بلومبيرج (الأسواق مغلقة يومي السبت و الأحد)

أسعار صرف العملات	العملة	الجنه الأسترليني	اليورو	الدين الياباني	الدولار الأمريكي	الريال العماني
الجنه الأسترليني	1	0.8024	0.0077	0.6298	1.6409	
اليورو	1.2466	1	0.0097	0.7849	2.0450	
الدين الياباني	129.150	103.622	1.000	81.318	211.860	
الدولار الأمريكي	1.5882	1.2745	0.0123	1	2.6053	
الريال العماني	0.6133	0.4922	0.0048	0.3862	1	

المصدر: أوندرا (Oanda)

الأسواق العالمية	المدينة	القيمة	التغير	اليوم/اليوم	السنة/اليوم
				%	%
أوروبا					
فايننشال تايمز	انجلترا	5,605.59	(72.16)	(1.27)	0.60
داكس	المانيا	6,950.53	(92.89)	(1.32)	17.84
كالك 40	فرنسا	3,341.52	(40.88)	(1.21)	5.75
الولايات المتحدة الأمريكية					
داو جونز	الولايات المتحدة	12,588.31	45.93	0.37	3.04
أس اند بي 500	الولايات المتحدة	1,359.88	6.55	0.48	8.13
ناسداك	الولايات المتحدة	2,853.13	16.20	0.57	9.52
آسيا الباسيفيكية					
نيكاي 225	اليابان	9,024.16	194.44	2.20	6.73
هانج سينج	هونغ كونج	21,159.01	50.08	0.24	14.78
مؤشرات الاسواق العربية					
بورصة تونس	تونس	4,894.59	(12.14)	(0.25)	3.65
البورصة المصرية	مصر	5,510.06	(152.33)	(2.69)	52.11
بورصة عمان	الاردن	1,905.10	(15.86)	(0.83)	(4.51)
سوق فلسطين للأوراق المالية	فلسطين	456.79	-	-	(4.22)
بورصة بيروت	لبنان	1,116.20	(1.61)	(0.14)	(5.14)
إم اس سي أي					
البحرين		176.24	0.00	0.00	(8.86)
الكويت		541.27	0.00	0.00	(3.49)
عمان		704.33	0.00	0.00	(11.74)
قطر		770.17	0.00	0.00	(3.52)
الإمارات		215.35	0.00	0.00	21.34
الأسواق الخليجية		433.57	0.00	0.00	(0.98)

المصدر: بلومبيرج ، الساعة الثالثة بتوقيت مسقط (ملاحظة: الأسواق مغلقة يومي السبت و الأحد)

بعض النسب الرئيسية لأسواق الأسهم الخليجية	مكرر ربحية السهم	السعر الى القيمة الدفترية
	مرة	مرة
سوق مسقط للأوراق المالية*	10.66	1.50
السوق المالية السعودية	14.10	1.78
سوق الكويت للأوراق المالية	26.07	1.07
بورصة قطر	9.52	1.57
سوق البحرين للأوراق المالية	11.74	0.79
سوق دبي المالي	11.41	0.69
سوق أبوظبي للأوراق المالية	9.17	1.06

المصدر: زاويا، بلومبيرج* ، مكرر الربحية (مرة) = سعر الإغلاق / ربحية السهم . السعر الى القيمة الدفترية (مرة) = سعر الإغلاق / (إجمالي حقوق المساهمين + عدد الاسهم)

الأسعار والعوائد لصكوك خليجية مختارة

إسم مُصدر الصك	فترة الاستحقاق	نوع العائد	العملة	عائد الصك	الطلب	العرض	تصنيف
				السعر	عائد %	السعر	عائد %
صكوك أبوظبي التجاري	6/19/2019	ثابتة	دولار أمريكي	7.000%	110.32	111.05	B1
صكوك حكومة دبي	11/3/2014	ثابتة	دولار أمريكي	6.396%	107.35	107.74	-
صكوك إعمار الدولية	8/3/2016	ثابتة	دولار أمريكي	8.500%	113.58	114.20	B1
شركة دار الأركان للتطوير العقاري	2/18/2015	ثابتة	دولار أمريكي	10.750%	109.00	109.00	WR
صكوك البحرين الدولية	8/25/2016	معوم	دولار أمريكي	10.000%	99.56	100.24	-

المصدر: بلومبيرج، الأسعار الموضحة تخضع لتطورات السوق

الأسعار والعوائد لسندات خليجية مختارة

إسم مُصدر السند	فترة الاستحقاق	نوع العائد	العملة	عائد السند	الطلب	العرض	تصنيف
				السعر	عائد %	السعر	عائد %
شركة الاستثمارات البترولية الدولية	7/5/2022	ثابتة	دولار أمريكي	4.983%	107.98	108.64	BBB
شركة مبادلة للتنمية	10/21/2020	ثابتة	دولار أمريكي	7.375%	119.43	120.10	-
شركة اتصالات قطر	10/19/2025	ثابتة	دولار أمريكي	5.000%	112.75	112.75	A
دولة قطر	6/15/2030	ثابتة	دولار أمريكي	9.750%	179.97	181.49	AA
سندات حكومة أبوظبي	4/8/2019	ثابتة	دولار أمريكي	6.750%	127.25	128.25	AA

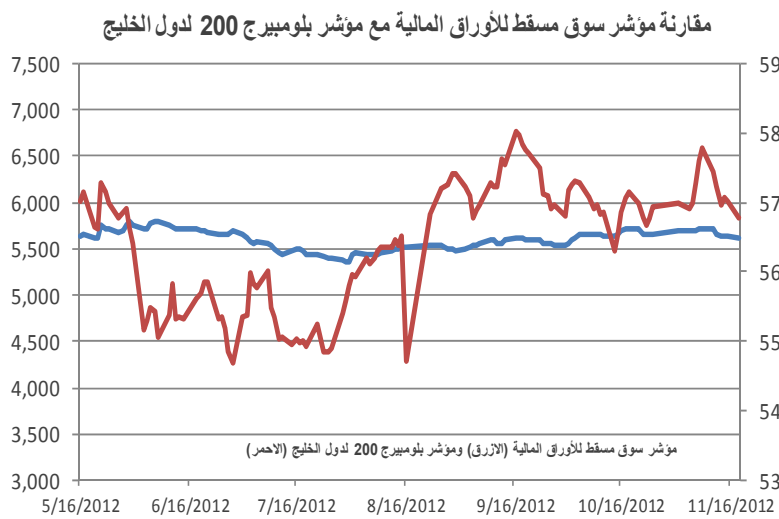
المصدر: بلومبيرج، الأسعار الموضحة تخضع لتطورات السوق

شركات عالمية مختارة

السعر الحالي	اليوم/اليوم	الشهر/اليوم	السنة/اليوم	الأسبوع 52	الأسبوع 52
دولار	%	%	%	الأعلى	الأدنى
115.84	0.35	(5.35)	28.10	128.72	86.90
9.12	0.33	(2.15)	64.03	10.10	4.92
39.53	0.36	(5.16)	18.89	46.49	28.28
277.40	(1.70)	0.00	37.46	299.20	172.70
527.68	0.39	(11.36)	30.29	705.07	363.32
82.09	2.28	5.96	24.13	87.15	60.37
17.86	(0.17)	6.09	10.73	18.16	14.35
70.77	(0.38)	0.47	(3.52)	77.83	62.12
26.52	(0.52)	(7.07)	2.16	32.95	24.30
22.13	(0.76)	(6.43)	(2.73)	27.35	15.83

المصدر: بلومبيرج

سوق مسقط للأوراق المالية

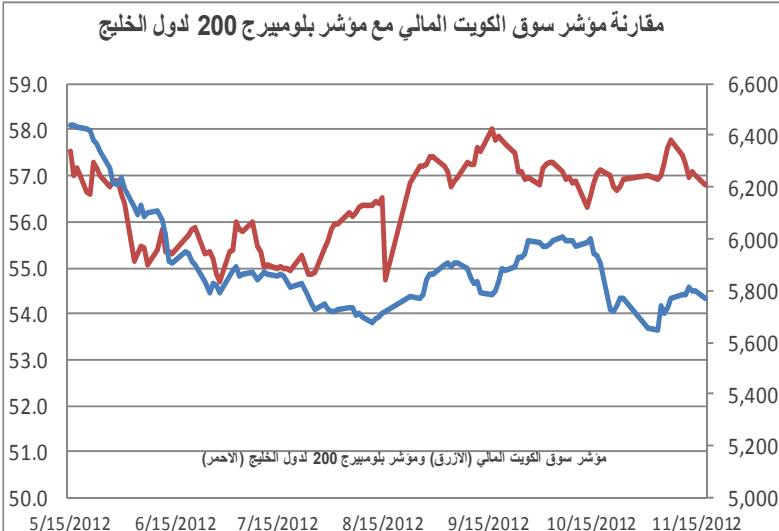


إغلاق المؤشر	5,617.55
(%) التغير	17.39 (0.31%)
الإغلاق السابق	5,634.94
الإفتتاح	5,634.94
خلال اليوم (الأدنى - الأعلى)	5,638.96 - 5,617.55
خلال السنة (الأدنى - الأعلى)	6,007.71 - 5,358.29
% السنة/اليوم	1.36%
الأسهم المتداولة	7,517,635
القيمة المتداولة (بالدولار)	5,211,343
إجمالي عدد الشركات/الأسهم المتداولة	43 / 119
عدد الشركات :	11 المستقرة 20 المنخفضة 12 المرتفعة

أعلى ثلاث شركات - رابحة			أعلى ثلاث شركات - خاسرة			أعلى ثلاث شركات - كمية الأسهم		
الشركة	السعر (ر.ع.)	التغير	الشركة	السعر (ر.ع.)	التغير	الشركة	السعر (ر.ع.)	التغير
الجزيرة للمنتجات الحديدية	0.297	2.41%	عبر الخليج للاستثمار القابضة	0.081	-2.41%	الجزيرة للمنتجات الحديدية	1,200	
فولتلمب للطاقة	0.356	2.30%	البابنة للتنمية والاستثمار	0.055	-1.79%	العمانية المتحدة للتأمين	893	
الأنوار القابضة	0.129	1.58%	بنك ظفر	0.349	-1.69%	الأنوار القابضة	799	

المصدر: زاويا ، موقع السوق الالكتروني ، مباشر ، مجموعة إدارة الاستثمار في بنك عُمان العربي

سوق الكويت للأوراق المالية

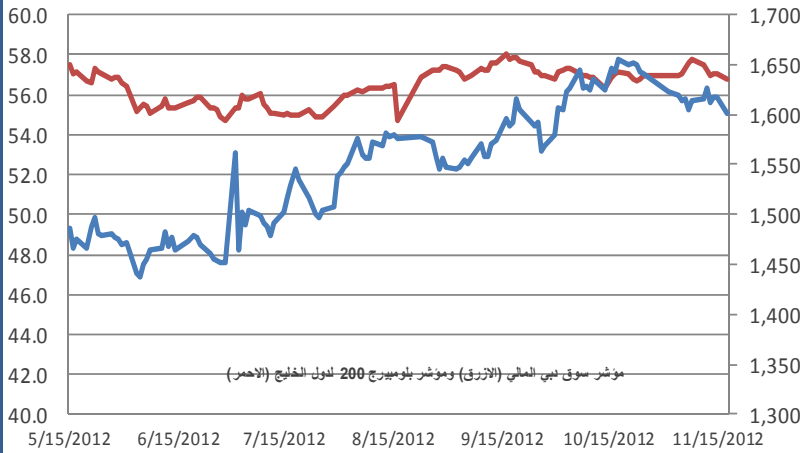


إغلاق المؤشر	5,769.24
(%) التغير	31.26 (0.54%)
الإغلاق السابق	5,800.50
الإفتتاح	5,800.03
خلال اليوم (الأدنى - الأعلى)	5,804.29 - 5,753.31
خلال السنة (الأدنى - الأعلى)	6,492.40 - 5,650.02
% السنة/اليوم	0.77%
الأسهم المتداولة	197,899,006
القيمة المتداولة (بالدولار)	48,523,181
إجمالي عدد الشركات/الأسهم المتداولة	118 / 215
عدد الشركات :	37 المستقرة 59 المنخفضة 22 المرتفعة

أعلى ثلاث شركات - رابحة			أعلى ثلاث شركات - خاسرة			أعلى ثلاث شركات - كمية الأسهم		
الشركة	السعر (د.ك.)	التغير	الشركة	السعر (د.ك.)	التغير	الشركة	السعر (د.ك.)	التغير
أعيان	95.000	33.80%	أموال	50.000	-9.09%	منازل	28,205,983	
د للتمويل	63.000	8.62%	أدنك	28.000	-8.20%	م الأعمال	18,869,415	
الإعادة	130.000	8.33%	خليج متحد	152.000	-7.32%	الخليجي	16,913,346	

سوق دبي المالي

مقارنة مؤشر سوق دبي المالي مع مؤشر بلومبيرج 200 لدول الخليج



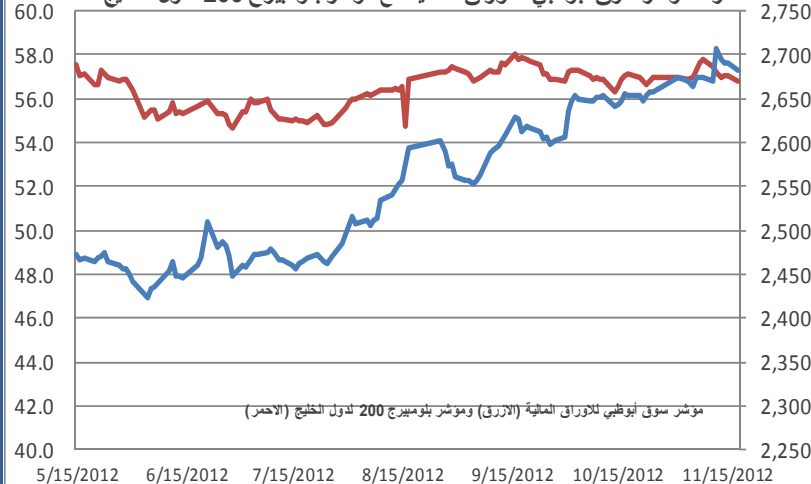
إغلاق المؤشر	1,601.14
(% التغير) التغير	15.67 (0.97%)
الإغلاق السابق	1,616.81
الإفتتاح	1,616.81
خلال اليوم (الأدنى - الأعلى)	1,619.64 - 1,599.79
خلال السنة (الأدنى - الأعلى)	1,754.27 - 1,301.24
% السنة/اليوم	18.31%
الأسهم المتداولة	153,216,971
القيمة المتداولة (بالدولار)	33,410,265
إجمالي عدد الشركات/الأسهم المتداولة	29 / 57
عدد الشركات :	2 المستقرة 22 المنخفضة 5 المرتفعة

أعلى ثلاث شركات - رابحة		أعلى ثلاث شركات - خاسرة		أعلى ثلاث شركات - كمية الأسهم	
الشركة	السعر (د. إماراتي)	التغير	الشركة	السعر (د. إماراتي)	كمية الأسهم
الخليج للملاحة	0.269	2.3%	سلامة	0.629	-8.71%
دبي للتأمين	2.660	0.76%	دريك أند سكل	0.750	-5.06%
شعاع كابيتال	0.560	0.54%	تمويل	1.220	-3.94%

المصدر: زاويا ، موقع السوق الإلكتروني ، مباشر ، مجموعة إدارة الاستثمار في بنك عُمان العربي

سوق أبوظبي للأوراق المالية

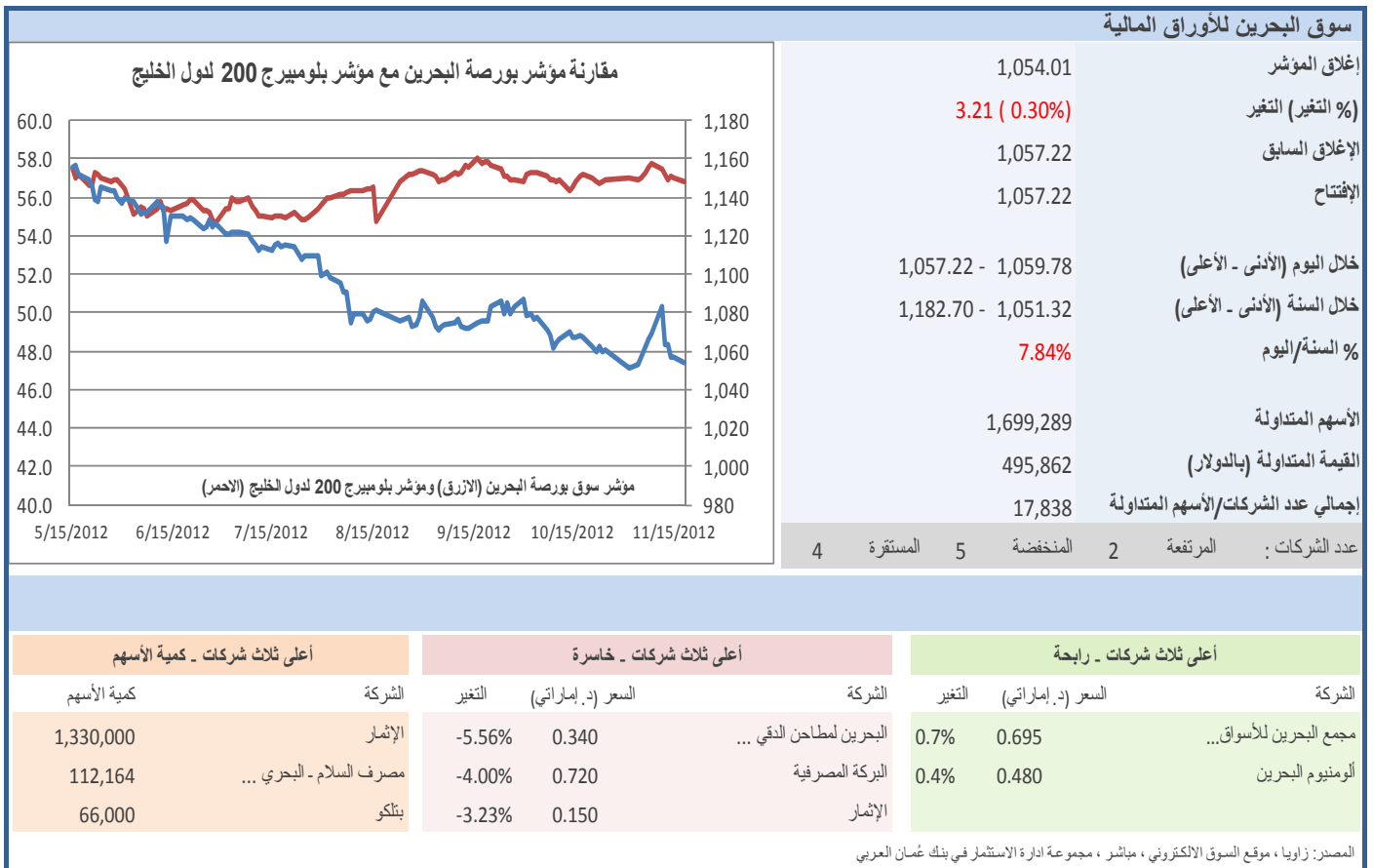
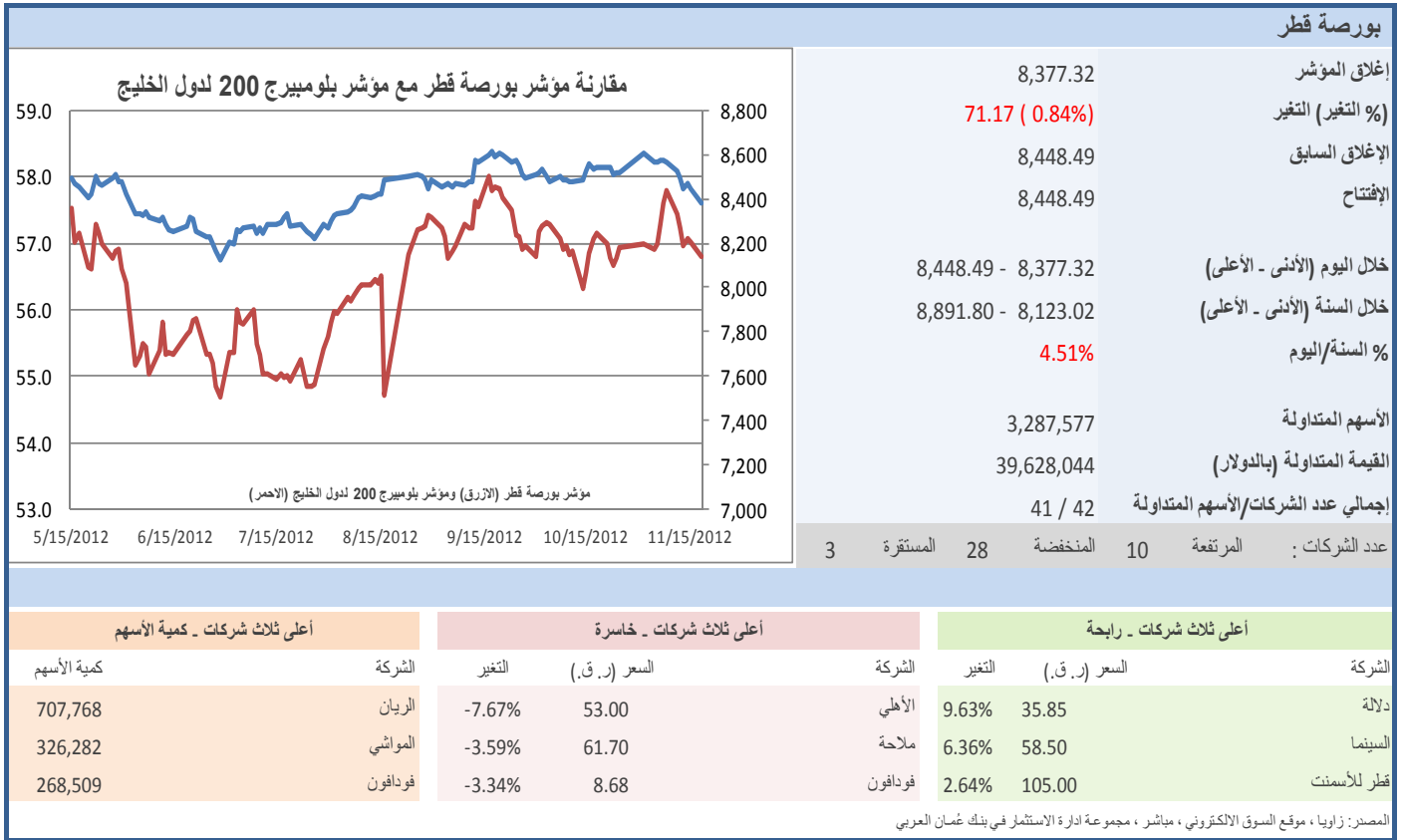
مقارنة مؤشر سوق أبوظبي للأوراق المالية مع مؤشر بلومبيرج 200 لدول الخليج

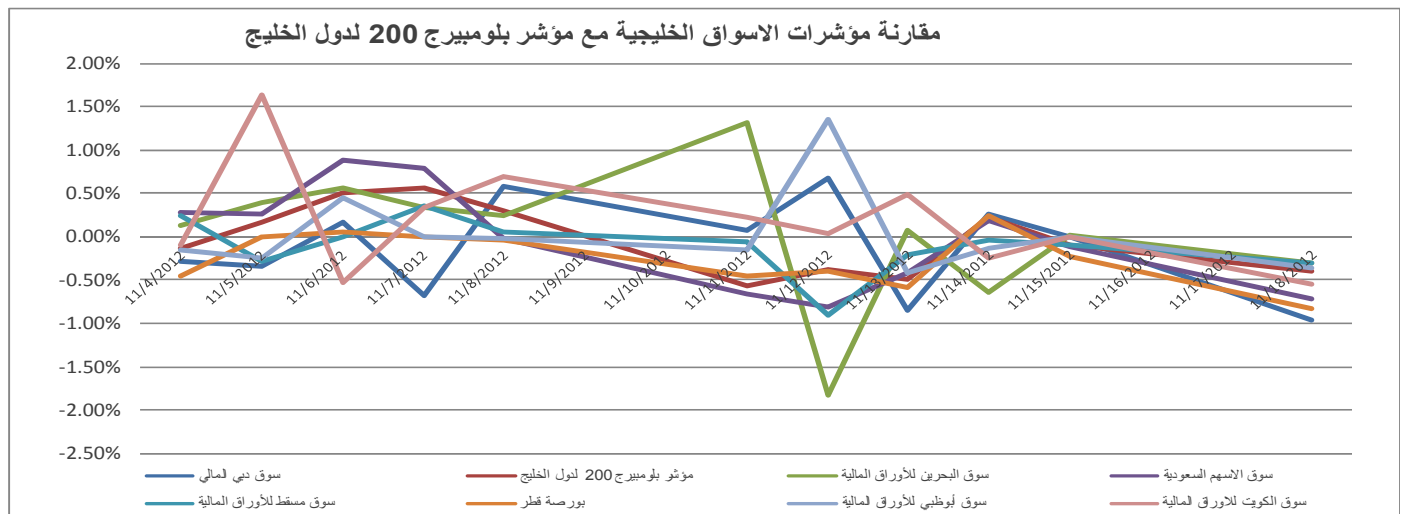


غلق المؤشر	2,681.33
(% التغير) التغير	10.01 (0.37%)
إغلاق السابق	2,691.34
إفتتاح	2,690.83
خلال اليوم (الأدنى - الأعلى)	2,693.65 - 2,681.33
خلال السنة (الأدنى - الأعلى)	2,705.93 - 2,293.38
% السنة/اليوم	11.56%
لأسهم المتداولة	59,226,600
لقيمة المتداولة (بالدولار)	21,002,004
جمالي عدد الشركات/الأسهم المتداولة	33 / 66
عدد الشركات :	9 المستقرة 18 المنخفضة 6 المرتفعة

أعلى ثلاث شركات - رابحة			أعلى ثلاث شركات - خاسرة			أعلى ثلاث شركات - كمية الأسهم		
الشركة	السعر (د. إماراتي)	التغير	الشركة	السعر (د. إماراتي)	التغير	الشركة	كمية الأسهم	
إشراف	0.440	10.00%	بنك الاستثمار	2	-8.57%	دانة	17,364,035	
طيران أبوظبي	2.920	2.46%	التجاري الدولي	1.01	-2.88%	صروح	7,690,574	
الاتحاد الوطني	3.000	1.01%	سوداتل	1.04	-2.80%	الدار العقارية	7,459,049	

المصدر: زاويا ، موقع السوق الإلكتروني ، مباشر ، مجموعة إدارة الاستثمار في بنك عُمان العربي





أكبر خمسة شركات خليجية مساهمة ، حسب الأرباح لآخر 12 شهر

الترتيب	الشركة	السوق	الأرباح (مليون دولار)	القطاع
1	الشركة السعودية للصناعات الأساسية	السعودية	6,930.8	البتر وكيمويات
2	الراجحي	السعودية	2,116.6	المصارف الإسلامية، البنوك
3	بنك قطر الوطني	قطر	2,189.4	البنوك
4	الاتصالات السعودية	السعودية	2,454.2	الاتصالات
5	اتصالات	أبوظبي	1,662.3	الاتصالات

المصدر: أرقام



CATEGORY
BEST BANKING GROUP
BEST INVESTMENT BANK
IN OMAN
AWARDED TO
OMAN ARAB BANK SAOC

بنك عُمان العربي - مجموعة إدارة الاستثمار
حائز على جائزة أفضل شركة وساطة مالية
من سوق مسقط للأوراق المالية
لستة سنوات متتالية



قسم تطوير المنتجات

البريد الإلكتروني:

b.alrousan@oabinvest.com

قسم الخدمات البنكية الخاصة

البريد الإلكتروني:

clubelite@oabinvest.com

قسم الأبحاث والدراسات

البريد الإلكتروني:

Research@oabinvest.com

قسم تمويل الشركات والاستشارات

البريد الإلكتروني:

Corporatefinance@oabinvest.com

قسم إدارة الأصول

البريد الإلكتروني:

Assetmanagement@oabinvest.com

قسم الوساطة المالية

البريد الإلكتروني:

Brokerage@oabinvest.com

قسم خدمات العملاء

البريد الإلكتروني:

customerservice@oabinvest.com

قسم الحافظ الأمين

البريد الإلكتروني:

custody@oabinvest.com

قسم إدارة الثروات للأسواق الهندية

البريد الإلكتروني:

d.gadhvi@oabinvest.com

ص.ب. 2010 روي 112، مسقط - سلطنة عمان

+هاتف: 968 24 827 399 + فاكس: 968 24 827 367

الموقع الإلكتروني <http://www.oabinvest.com> البريد الإلكتروني research@oabinvest.com



39th International Trophy for Quality
Awarded to Oman Arab Bank SAOC
By Trade Leaders' Club

إخلاء المسؤولية

تم إعداد هذا التقرير بواسطة قسم البحوث والدراسات بمجموعة إدارة الاستثمار - بنك عمان العربي لأغراض توفير المعلومات فقط. وتحت أي ظرف لا يجوز استخدام هذا التقرير كتوصية ولا يجوز اعتباره عرضاً لبيع أو شراء أي أوراق مالية. ومع حرصنا الشديد على أن تكون المعلومات الواردة في التقرير صحيحة أو غير مضللة في وقت النشر إلا أننا في نفس الوقت لا نؤكد دقتها أو اكتمالها. وبناءً عليه يجب ألا يعتمد عليها بشكل كامل. كما لا تتحمل مجموعة إدارة الاستثمار بأية حال من الأحوال أي مسؤولية مباشرة أو غير مباشرة عن أي خسارة تنتج عن أي استخدام لهذا التقرير أو محتوياته. هذا ولا يجوز إعادة نسخ هذا التقرير أو توزيعه أو نشره بواسطة أي متلقي لأي غرض من الأغراض.