

التاريخ: 2012/05/01

رقم التقرير 408

"العربي" اليومي للأسواق المالية الخليجية والعالمية

السنة/اليوم	الشهر/اليوم	اليوم/اليوم	التغير	الإغلاق السابق	الإغلاق الحالي	مؤشرات أسواق الأسهم الخليجية
%	%	%				
8.30	0.14	0.14	1.39	1,015.58	1,016.97	مؤشر العربي خليجي 50
2.43	(0.61)	(0.61)	(35.64)	5,868.90	5,833.26	سوق مسقط للأوراق المالية
17.77	0.70	0.70	52.29	7,506.18	7,558.47	السوق المالية السعودية
10.07	0.49	0.49	31.10	6,368.60	6,399.70	سوق الكويت للأوراق المالية
(1.22)	(0.36)	(0.36)	(31.63)	8,703.64	8,672.01	بورصة قطر
0.80	0.00	0.00	0.00	1,152.79	1,152.79	سوق البحرين للأوراق المالية
19.96	(0.46)	(0.46)	(7.43)	1,630.95	1,623.52	سوق دبي المالي
4.27	0.04	0.04	0.96	2,503.82	2,504.78	سوق أبوظبي للأوراق المالية
8.35	0.08	0.08	0.05	59.61	59.66	مؤشر بلومبيرج 200 لدول الخليج

المصدر: زاويا ومجموعة إدارة الاستثمار في بنك عُمان العربي (مؤشر سوق الاسهم السعودي ومؤشر بلومبيرج 200 محدث حتى الساعة 3.00 pm بتوقيت مسقط)

السنة/اليوم	اليوم/اليوم	التغير	السعر	أسماء السلع
%	%	دولار	دولار	
12.29	(0.42)	(0.50)	118.97	خام برنت الأجل للبرميل
5.08	(0.32)	(0.34)	104.53	خام غرب تكساس الأجل للبرميل
12.10	0.03	0.03	114.99	خام عمان الأجل للبرميل
6.30	(0.15)	(2.58)	1,662.18	الذهب للأوقية
10.70	(0.65)	(0.20)	30.82	الفضة للأوقية
11.49	(0.32)	(5.00)	1,562.00	بلاتينيوم للأوقية
10.53	(0.18)	(15.00)	8,400.00	النحاس
4.90	0.52	11.00	2,119.00	الألمنيوم
5.55	0.37	8.00	2,148.00	الرصاصة
11.79	1.08	22.00	2,062.50	الزئبق
(4.36)	(1.13)	(205.00)	17,895.00	النيكل

المصدر: بلومبيرج (الأسواق مغلقة يومي السبت و الأحد)

أسعار صرف العملات					
العملة	الجنيه الأسترليني	اليورو	الدين الياباني	الدولار الأمريكي	الريال العماني
الجنيه الأسترليني	1	0.8140	0.0077	0.6150	1.6019
اليورو	1.2287	1	0.0094	0.7556	1.9681
الدين الياباني	130.257	106.014	1	80.094	208.632
الدولار الأمريكي	1.6263	1.3236	0.0125	1	2.6048
الريال العماني	0.6280	0.5111	0.0048	0.3862	1

المصدر: أوندنا

الأسواق العالمية	المدينة	القيمة	التغير	اليوم/اليوم	السنة/اليوم
أوروبا			%	%	%
فايننشال تايمز	انجلترا	5,754.42	16.64	0.29	3.27
داكس	المانيا	6,761.19	(40.13)	(0.59)	14.63
كالك 40	فرنسا	3,212.80	(53.47)	(1.64)	1.68
الولايات المتحدة الأمريكية					
داو جونز	الولايات المتحدة	13,213.63	(14.68)	(0.11)	8.15
أس أند بي 500	الولايات المتحدة	1,397.91	(5.45)	(0.39)	11.16
ناسداك	الولايات المتحدة	3,046.36	(22.84)	(0.74)	16.94
آسيا الباسيفيكية					
نيكاي 225	اليابان	9,350.95	(169.94)	(1.78)	10.59
هانج سينج	هونغ كونج	21,094.21	352.76	1.70	14.43
مؤشرات الاسواق العربية					
بورصة تونس	تونس	5,089.29	5.90	0.12	7.77
البورصة المصرية	مصر	4,945.21	24.25	0.49	36.52
بورصة عمان	الاردن	1,980.44	(0.76)	(0.04)	(0.74)
سوق فلسطين للأوراق المالية	فلسطين	467.41	-	-	(2.00)
بورصة بيروت	لبنان	1,186.90	4.53	0.38	0.87
إم إس سي آي					
البحرين	البحرين	202.41	(0.60)	(0.30)	4.67
الكويت	الكويت	538.75	2.45	0.46	(3.94)
عمان	عمان	764.00	(1.66)	(0.22)	(4.27)
قطر	قطر	802.33	2.57	0.32	0.51
الإمارات	الإمارات	208.82	0.45	0.22	17.66
الأسواق الخليجية		440.58	1.01	0.23	0.62

المصدر: بلومبيرج ، الساعة الثالثة بتوقيت مسقط (ملاحظة: الأسواق مغلقة يومي السبت و الأحد)

بعض النسب الرئيسية لأسواق الاسهم الخليجية	مكرر ربحية السهم	السعر الى القيمة الدفترية
مرة	مرة	مرة
سوق مسقط للأوراق المالية*	12.80	1.66
السوق المالية السعودية	13.32	2.04
سوق الكويت للأوراق المالية	9.70	1.37
بورصة قطر	11.60	1.86
سوق البحرين للأوراق المالية	8.13	0.92
سوق دبي المالي	10.91	0.80
سوق أبوظبي للأوراق المالية	8.30	1.04

المصدر: زاويا، بلومبيرج* ، مكرر الربحية (مرة) = سعر الإغلاق / ربحية السهم . السعر الى القيمة الدفترية (مرة) = سعر الإغلاق / (إجمالي حقوق المساهمين + عدد الاسهم)

الأسعار والعوائد لصكوك خليجية مختارة

تصنيف	العرض		الطلب		عائد الصك	العملة	نوع العائد	فترة الاستحقاق	إسم مُصدر الصك
	عائد %	السعر	عائد %	السعر					
A1	3.22	103.56	3.35	103.01	4.071%	دولار أمريكي	ثابتة	11/22/2016	صكوك أبوظبي التجاري
-	3.75	106.24	3.97	105.71	6.396%	دولار أمريكي	ثابتة	11/3/2014	صكوك حكومة دبي
B1	6.44	107.53	6.68	106.62	8.500%	دولار أمريكي	ثابتة	8/3/2016	صكوك إعمار الدولية
WR	10.74	100.00	10.74	100.00	10.750%	دولار أمريكي	ثابتة	2/18/2015	شركة دار الأركان للتطوير العقاري
WR	4.76	108.45	4.93	107.46	6.273%	دولار أمريكي	معوم	11/22/2018	صكوك البحرين الدولية

المصدر: بلومبيرج، الأسعار الموضحة تخضع لتطورات السوق

الأسعار والعوائد لسندات خليجية مختارة

تصنيف	العرض		الطلب		عائد السند	العملة	نوع العائد	فترة الاستحقاق	إسم مُصدر السند
	عائد %	السعر	عائد %	السعر					
Aa3	4.39	104.30	4.47	103.72	5.000%	دولار أمريكي	ثابتة	11/15/2020	شركة الاستثمارات البترولية الدولية
Aa3	4.30	108.81	4.39	108.15	5.500%	دولار أمريكي	ثابتة	4/20/2021	شركة مبادلة للتنمية
A2	4.72	102.75	4.72	102.75	5.000%	دولار أمريكي	ثابتة	10/19/2025	شركة اتصالات قطر
-	4.74	160.37	4.83	158.97	9.750%	دولار أمريكي	ثابتة	6/15/2030	دولة قطر
Aa2	2.86	124.30	2.95	123.67	6.750%	دولار أمريكي	ثابتة	4/8/2019	سندات حكومة أبوظبي

المصدر: بلومبيرج، الأسعار الموضحة تخضع لتطورات السوق

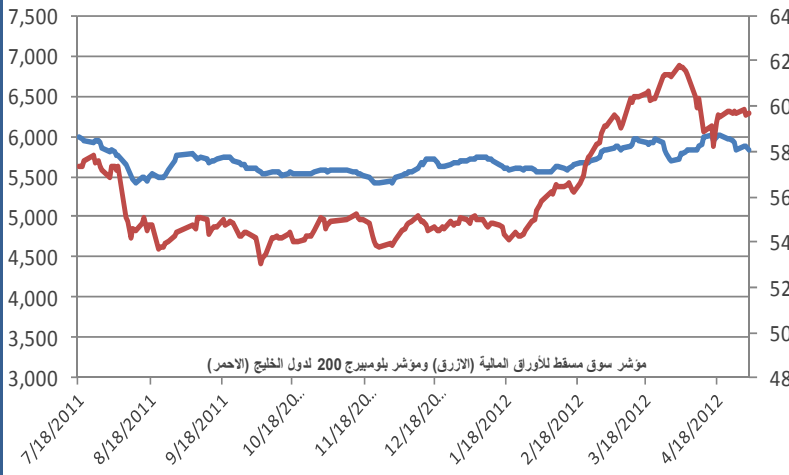
شركات عالمية مختارة

الأسبوع 52 الأدنى	الأسبوع 52 الأعلى	السنة/اليوم %	الشهر/اليوم %	اليوم/اليوم %	السعر الحالي دولار	
84.27	153.07	27.34	0.00	0.65	115.15	مجموعة جولدمان ساكس
4.92	12.71	45.86	0.00	(1.70)	8.11	بنك أوف أمريكا كورب
27.85	46.49	29.26	0.00	(0.83)	42.98	جي بي مورغان تشيس
17.27	43.41	21.36	0.00	0.91	24.49	رويال بنك أوف سكوتلاند
310.50	644.00	44.19	0.00	(3.15)	583.98	شركة أبل
60.37	87.15	23.67	0.00	(0.62)	81.78	شركة تويوتا موتورز كوربوريشن
11.09	18.84	(3.66)	0.00	(0.19)	15.54	شركة ياهو!
56.01	80.65	4.70	0.00	(0.61)	76.80	شركة بوينج
23.65	32.95	23.32	0.00	0.11	32.02	شركة مايكروسوفت
18.85	41.36	(13.01)	0.00	(4.32)	19.79	كارفور

المصدر: بلومبيرج

سوق مسقط للأوراق المالية

مقارنة مؤشر سوق مسقط للأوراق المالية مع مؤشر بلومبيرج 200 لدول الخليج



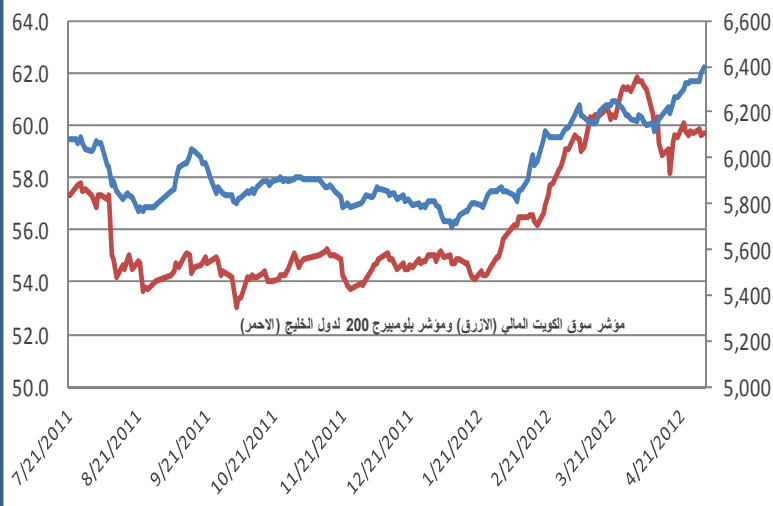
إغلاق المؤشر	5,833.26
(% التغير) التغير	35.64 (0.61%)
الإغلاق السابق	5,868.90
الإفتتاح	5,868.90
خلال اليوم (الأدنى - الأعلى)	5,868.60 - 5,832.99
خلال السنة (الأدنى - الأعلى)	6,372.32 - 5,419.22
% السنة/اليوم	2.45%
الأسهم المتداولة	14,970,085
القيمة المتداولة (بالدولار)	28,268,699
إجمالي عدد الشركات/الأسهم المتداولة	43 / 119
عدد الشركات:	13 المستقرة 20 المنخفضة 11 المرتفعة

أعلى ثلاث شركات - كمية الأسهم		أعلى ثلاث شركات - خاسرة		أعلى ثلاث شركات - رابحة	
كمية الأسهم	الشركة	التغير	السعر (ر.ع.)	الشركة	السعر (ر.ع.)
6,193	بنك عمان الدولي	-7.57%	0.232	بنك عمان الدولي	12.90%
2,173	اس ام ان باور القابضة	-5.80%	0.130	عمان والامارات ع	9.18%
1,007	أكوا باور بركاء	-4.25%	0.451	الخليجية لإنتاج الفطر	1.98%

المصدر: زاريا ، موقع السوق الإلكتروني ، مباشر ، مجموعة ادارة الاستثمار في بنك عُمان العربي

سوق الكويت للأوراق المالية

مقارنة مؤشر سوق الكويت المالي مع مؤشر بلومبيرج 200 لدول الخليج

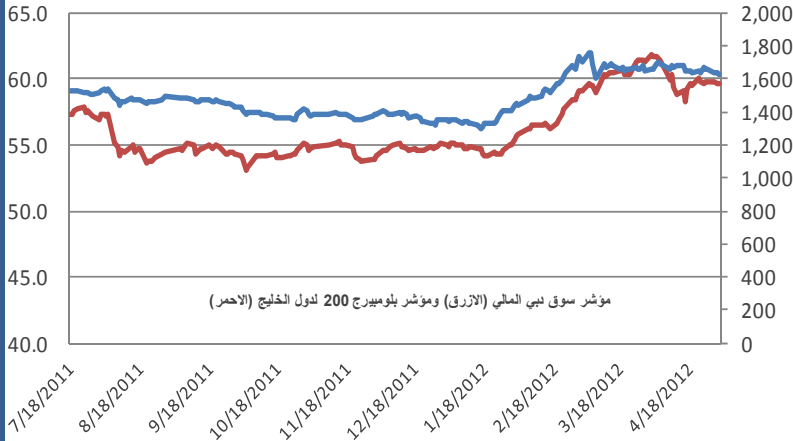


إغلاق المؤشر	6,399.70
(% التغير) التغير	31.1 (0.49%)
الإغلاق السابق	6,368.60
الإفتتاح	6,378.40
خلال اليوم (الأدنى - الأعلى)	6,395.50 - 6,370.30
خلال السنة (الأدنى - الأعلى)	6,522.90 - 5,694.10
% السنة/اليوم	9.71%
الأسهم المتداولة	785,882,500
القيمة المتداولة (بالدولار)	108,565,282
جمالي عدد الشركات/الأسهم المتداولة	94 / 220
عدد الشركات:	35 المستقرة 24 المنخفضة 52 المرتفعة

أعلى ثلاث شركات - كمية الأسهم		أعلى ثلاث شركات - خاسرة		أعلى ثلاث شركات - رابحة	
كمية الأسهم	الشركة	التغير	السعر (د.ك.)	الشركة	السعر (د.ك.)
112,320,000	أبيار	-9.09%	1000	خليج زجاج	11.11%
95,360,000	منازل	-5.26%	144	بحرية	8.77%
86,160,000	المستثمرون	-3.28%	59	ساحل	7.58%

سوق دبي المالي

مقارنة مؤشر سوق دبي المالي مع مؤشر بلومبيرج 200 لدول الخليج



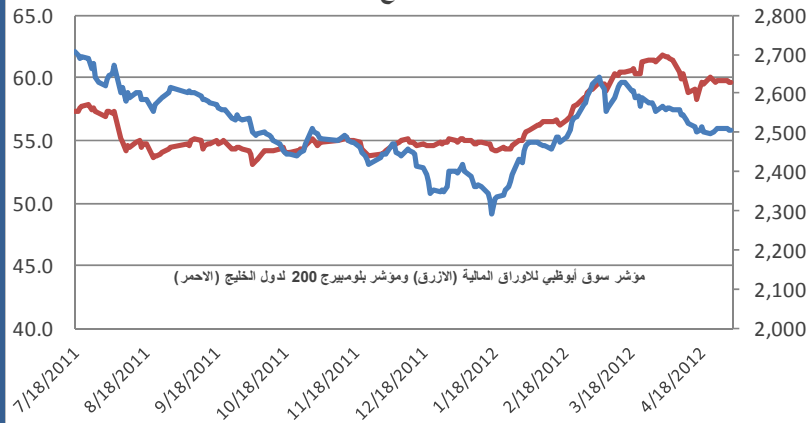
1,623.52	إغلاق المؤشر
7.43 (0.46%)	(% التغير)
1,630.95	الإغلاق السابق
1,630.95	الإفتتاح
1,631.07 - 1,614.15	خلال اليوم (الأدنى - الأعلى)
1,754.27 - 1,301.24	خلال السنة (الأدنى - الأعلى)
19.76%	% السنة/اليوم
124,589,671	الأسهم المتداولة
18,349,856	القيمة المتداولة (بالدولار)
26 / 62	إجمالي عدد الشركات/الأسهم المتداولة
2 المستقرة	عدد الشركات : المرفوعة 14 المنخفضة 13

أعلى ثلاث شركات - كمية الأسهم		أعلى ثلاث شركات - خاسرة		أعلى ثلاث شركات - رابحة	
الكمية	الشركة	التغير	السعر (د. إماراتي)	التغير	السعر (د. إماراتي)
23,613,688	تمويل خليج	13.91%	1.720	13.9%	1.72
19,512,372	ارابتك	5.51%	1.340	5.51%	1.340
16,646,610	تبريد	5.32%	0.634	5.32%	0.634

المصدر: زاويا ، موقع السوق الإلكتروني ، مباشر ، مجموعة إدارة الاستثمار في بنك عُمان العربي

سوق أبوظبي للأوراق المالية

مقارنة مؤشر سوق أبوظبي للأوراق المالية مع مؤشر بلومبيرج 200 لدول الخليج

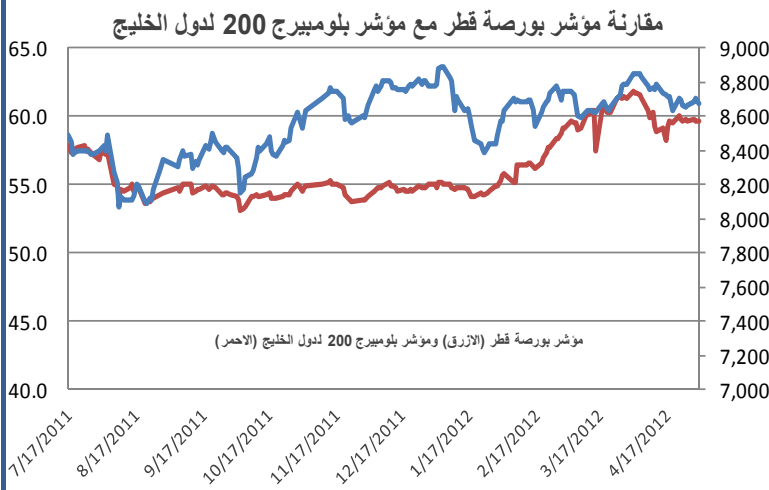


2,504.78	إغلاق المؤشر
0.96 (0.204%)	(% التغير)
2,503.82	إغلاق السابق
2,510.42	إفتتاح
2,510.42 - 2,510.42	خلال اليوم (الأدنى - الأعلى)
2,775.44 - 2,293.38	خلال السنة (الأدنى - الأعلى)
4.45%	% السنة/اليوم
110,188,205	الأسهم المتداولة
4,898,588	القيمة المتداولة (بالدولار)
24 / 67	إجمالي عدد الشركات/الأسهم المتداولة
16 المستقرة	عدد الشركات : المرفوعة 10 المنخفضة 12

أعلى ثلاث شركات - كمية الأسهم		أعلى ثلاث شركات - خاسرة		أعلى ثلاث شركات - رابحة	
الكمية	الشركة	التغير	السعر (د. إماراتي)	التغير	السعر (د. إماراتي)
17,340,188	أبوظبي للفنادق	-10.00%	7.38	9.76%	4.95
16,983,378	الاتحاد الوطني	-5.33%	1.60	6.00%	1.06
12,740,223	أبوظبي الوطني	-5.32%	0.89	6.00%	1.59

المصدر: زاويا ، موقع السوق الإلكتروني ، مباشر ، مجموعة إدارة الاستثمار في بنك عُمان العربي

بورصة قطر

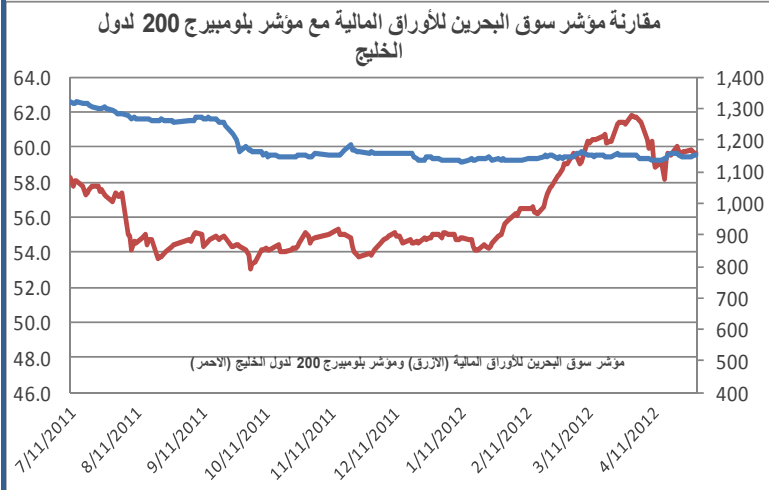


إغلاق المؤشر	8,672.01
(% التغير)	31.63 (0.40%)
الإغلاق السابق	8,703.64
الإفتتاح	8,703.64
خلال اليوم (الأدنى - الأعلى)	8,703.64 - 8,669.26
خلال السنة (الأدنى - الأعلى)	8,891.80 - 8,070.69
% السنة/اليوم	122.00%
الأسهم المتداولة	13,434,042
القيمة المتداولة (بالدولار)	58,038,345
إجمالي عدد الشركات/الأسهم المتداولة	36 / 42
عدد الشركات:	5 المستقرة 21 المنخفضة 13 المرتفعة

أعلى ثلاث شركات - كمية الأسهم		أعلى ثلاث شركات - خاسرة		أعلى ثلاث شركات - رابحة	
الشركة	كمية الأسهم	الشركة	السعر (ر.ق.)	الشركة	السعر (ر.ق.)
بروة	1,678,561	التغير	-4.46%	الطيبة	34.250
مجموعة المستثمرين ال ...	1,643,074	السعر (ر.ق.)	27.100	بروة	57.700
دلالة	1,306,632	التغير	-2.87%	مزايا	54.900
		السعر (ر.ق.)	10.400		
		التغير	-2.35%		

المصدر: زاويا ، موقع السوق الالكتروني ، مباشر ، مجموعة ادارة الاستثمار في بنك عُمان العربي

سوق البحرين للأوراق المالية



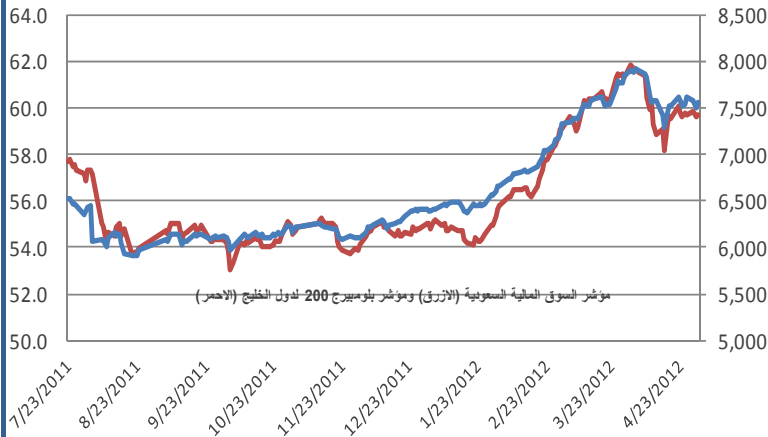
إغلاق المؤشر	1,152.79
(% التغير)	4.29 (0.37%)
الإغلاق السابق	1,148.50
الإفتتاح	1,148.50
خلال اليوم (الأدنى - الأعلى)	1,148.50 - 1,151.77
خلال السنة (الأدنى - الأعلى)	1,406.02 - 1,129.30
% السنة/اليوم	0.80%
الأسهم المتداولة	1,699,043
القيمة المتداولة (بالدولار)	971,934
إجمالي عدد الشركات/الأسهم المتداولة	18,507
عدد الشركات:	3 المستقرة 1 المنخفضة 5 المرتفعة

أعلى ثلاث شركات - كمية الأسهم		أعلى ثلاث شركات - خاسرة		أعلى ثلاث شركات - رابحة	
الشركة	كمية الأسهم	الشركة	السعر (د.ب.)	الشركة	السعر (د.ب.)
الإثمار	661,339	التغير	-0.87%	بنلكو	0.18
مصرف السلام - البحري ...	366,034	السعر (د.ب.)	0.456	بنلكو	0.05
أومنيوم البحرين	211,477	التغير		بنلكو	0.58
		السعر (د.ب.)			
		التغير			

المصدر: زاويا ، موقع السوق الالكتروني ، مباشر ، مجموعة ادارة الاستثمار في بنك عُمان العربي

السوق المالية السعودية

مقارنة مؤشر السوق المالية السعودية مع مؤشر بلومبيرج 200 لدول الخليج

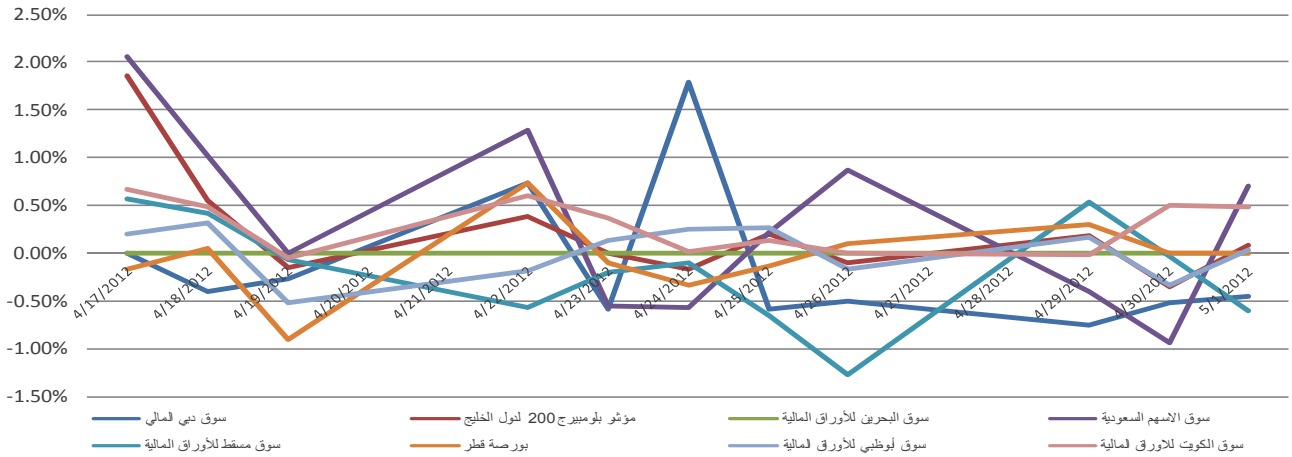


7,558.47	إغلاق المؤشر
2.70 (0.04%)	(% التغير) التغير
7,555.77	الإغلاق السابق
7,555.77	الإفتتاح
7,559.75 - 7,499.27	خلال اليوم (الأدنى - الأعلى)
7,930.58 - 5,916.31	خلال السنة (الأدنى - الأعلى)
17.78%	% السنة/اليوم
414,051,447	الأسهم المتداولة
2,288,921,877	القيمة المتداولة (بالدولار)
149 / 152	إجمالي عدد الشركات/الأسهم المتداولة
17 المستقرة	عدد الشركات:
84 المنخفضة	
48 المرتفعة	

أعلى ثلاث شركات - كمية الأسهم		أعلى ثلاث شركات - خسارة		أعلى ثلاث شركات - رابحة		
كمية الأسهم	الشركة	السعر (ر.س.)	التغير	الشركة	السعر (ر.س.)	التغير
26,649,804	عذيب	21.150	-2.76%	مدينة المعرفة	22.90	9.83%
24,434,946	زين	62.500	-3.10%	بروج للتأمين	16.90	8.33%
22,229,299	الإنماء	32.200	-1.53%	التأمين العربية	22.65	4.62%

المصدر: زاويا ، موقع السوق الإلكتروني ، مباشر ، مجموعة إدارة الاستثمار في بنك عُمان العربي

مقارنة مؤشرات الاسواق الخليجية مع مؤشر بلومبيرج 200 لدول الخليج



أكبر خمسة شركات خليجية مساهمة ، حسب الأرباح لآخر 12 شهر

الترتيب	الشركة	السوق	الأرباح (مليون دولار)	القطاع
1	الشركة السعودية للصناعات الأساسية	السعودية	7,788.1	البتر وكيمويات
2	الاتصالات السعودية	السعودية	2,141.3	الاتصالات
3	اتصالات	أبوظبي	2,044.9	الاتصالات
4	صناعات قطر	قطر	2,027	البتر وكيمويات
5	مصرف الراجحي	السعودية	1,967.1	البنوك ، المصارف الإسلامية

المصدر: أرقام

WORLD FINANCE
BANKING
AWARDS
2011

CATEGORY
BEST BANKING GROUP
BEST INVESTMENT BANK
IN OMAN
AWARDED TO
OMAN ARAB BANK SAOC

بنك عُمان العربي - مجموعة إدارة الإستثمار
حائز على جائزة أفضل شركة وساطة مالية
من سوق مسقط للأوراق المالية
لستة سنوات متتالية



قسم تطوير المنتجات

البريد الإلكتروني:

b.alrousan@oabinvest.com

قسم الخدمات البنكية الخاصة

البريد الإلكتروني:

clubelite@oabinvest.com

قسم الأبحاث والدراسات

البريد الإلكتروني:

Research@oabinvest.com

قسم تمويل الشركات والاستشارات

البريد الإلكتروني:

Corporatefinance@oabinvest.com

قسم إدارة الأصول

البريد الإلكتروني:

Assetmanagement@oabinvest.com

قسم الوساطة المالية

البريد الإلكتروني:

Brokerage@oabinvest.com

قسم خدمات العملاء

البريد الإلكتروني:

customerservice@oabinvest.com

قسم الحافظ الأمين

البريد الإلكتروني:

custody@oabinvest.com

قسم إدارة الثروات للأسواق الهندية

البريد الإلكتروني:

d.gadhvi@oabinvest.com

ص.ب. 2010 روي 112، مسقط - سلطنة عمان

+هاتف: 968 24 827 399 + فاكس: 968 24 827 367

الموقع الإلكتروني <http://www.oabinvest.com> البريد الإلكتروني research@oabinvest.com



39th International Trophy for Quality
Awarded to Oman Arab Bank SAOC
By Trade Leaders' Club

إخلاء المسؤولية

تم إعداد هذا التقرير بواسطة قسم البحوث والدراسات بمجموعة إدارة الاستثمار - بنك عمان العربي لأغراض توفير المعلومات فقط. وتحت أي ظرف لا يجوز استخدام هذا التقرير كتوصية ولا يجوز اعتباره عرضاً لبيع أو شراء أي أوراق مالية. ومع حرصنا الشديد على أن تكون المعلومات الواردة في التقرير صحيحة أو غير مضللة في وقت النشر إلا أننا في نفس الوقت لا نؤكد دقتها أو اكتمالها. وبناءً عليه يجب ألا يعتمد عليها بشكل كامل. كما لا تتحمل مجموعة إدارة الاستثمار بأية حال من الأحوال أي مسؤولية مباشرة أو غير مباشرة عن أي خسارة تنتج عن أي استخدام لهذا التقرير أو محتوياته. هذا ولا يجوز إعادة نسخ هذا التقرير أو توزيعه أو نشره بواسطة أي متلقي لأي غرض من الأغراض.